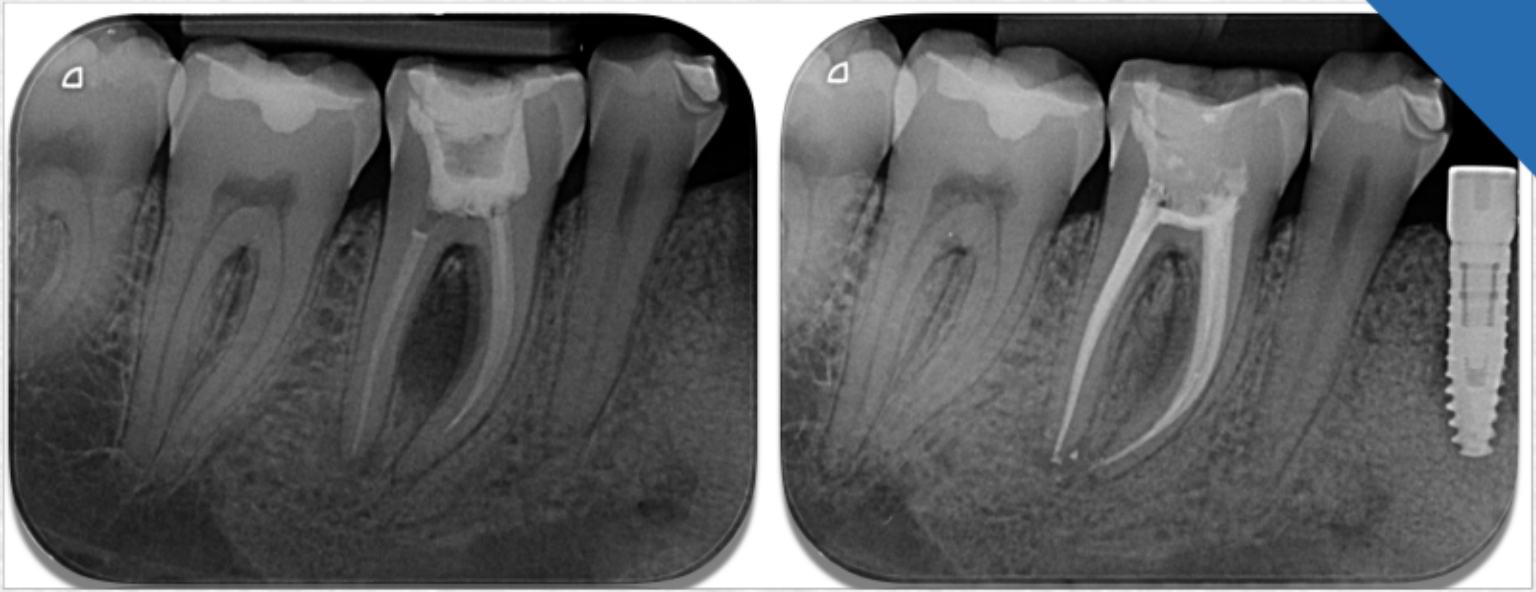

Corso Teorico pratico di
RITRATTAMENTI ORTOGRADI NONCHIRURGICI

Dott. Claudio FARNARARO | Dott. Francesco PIRAS

FIRENZE, 12-13 APRILE 2024

Dental-Art education

Ritrattamenti ortogradi non chirurgici

La presenza di alterazioni della normale anatomia endodontica rappresenta una delle cause più frequenti di fallimento dei trattamenti canalari. Anatomie non reperite e non trattate, insieme ad alterazioni patologiche (apici alterati) e danni iatrogeni (false strade, gradini e tappi) fanno sì che il clinico si trovi spesso a dover gestire casi che rappresentano una vera e propria sfida anche per l'operatore più esperto. Partendo da un'attenta analisi della letteratura scientifica e attraverso la discussione di casi clinici, i relatori illustreranno la logica per impostare il corretto piano di trattamento con approccio ortogrado o chirurgico. Saranno descritte inoltre tutte le più recenti tecniche, le moderne metodiche ultrasoniche, meccaniche e manuali, e i nuovi materiali necessari alla gestione clinica dei ritrattamenti ortogradi.

L'obiettivo del corso è quello di fornire ai partecipanti le conoscenze circa le più moderne e attuali tecniche di ritrattamento endodontico.
Il corso si rivolge a tutti gli odontoiatri desiderosi di fare un salto di qualità nel loro approccio quotidiano all'endodonzia, con particolare attenzione alla semplicità delle procedure per ottenere fin da subito risultati clinici ottimali, ripetibili e predicibili.

Materiale richiesto per la parte pratica:

- Molare ricostruito con perno/i dentatus e restauro amalgama
- Premolare ricostruito con perno fuso cementato
- Molare superiore o inferiore otturato con coni guttaperca e in radice palatina o distale cementato un perno fibra e ricostruzione composito
- Molare con due canali chiusi a Thermafil e uno con guttaperca
- Monoradicolato con strumento rotante fratturato all' interno del canale

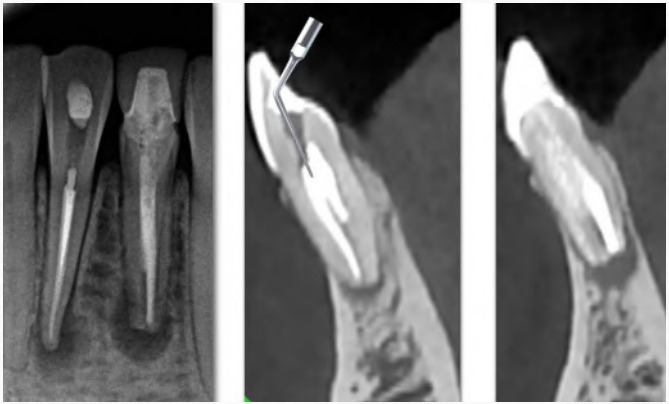

Quota di iscrizione

» *€ 1.200,00* + iva 22% *iscrizione singola*

» *€ 1.000,00* + iva 22% *iscrizione combinata 2 o più partecipanti*

La quota include:

- Sessioni teoriche
- Sessioni pratiche
- Esercitazione individuale al microscopio

Modalità di pagamento

Contattare la segreteria per INFO

Umbra
THE DENTAL PARTNER

La sede

Vialacopo Nardi 4A - 4B - 6B 50132
FIRENZE C/O Sede Regionale Umbra

Registrazione

La registrazione al corso può essere effettuata contattando la segreteria organizzativa all'indirizzo e-mail **corsiendodonziafirenze@gmail.com** o al numero **3278810338**

Il programma

GIORNO 1 - SESSIONE TEORICA orario 9-18

» Valutazione dei parametri che portano al successo in endodonzia

» Il piano di trattamento e fattori prognostici

» Quando optare per il ritrattamento ortogrado, chirurgico o per l'estrazione

» Il microscopio operatorio: applicazioni cliniche e sua integrazione nella routine lavorativa

» Posizioni di lavoro

» Rimozione di ponti e corone

» La riapertura della camera pulpare con ultrasuoni: rimozione dei principali materiali da restauro

» Il reperimento di canali dimenticati

» Rimozione di ritenzioni endocanalari: perni fusi, viti endocanalari, perni in fibra di vetro e in fibra di carbonio

» Rimozione di materiali da otturazione canalare: paste, cementi, guttaperca, Thermafil, Guttacore

» Rimozione e superamento di strumenti fratturati

» Riparazione delle perforazioni iatrogene: analisi e indicazioni dei materiali disponibili

» Tecnica di superamento dei gradini

GIORNO 2 - SESSIONE PRATICA orario 9-18

» Il microscopio operatorio: settaggio e utilizzo

» Riapertura camera pulpare, rimozione di materiali da otturazione e reperimento dei canali

» Rimozione di ponti e corone

» Rimozione di perni prefabbricati e fusi

» Rimozione perni in fibra di vetro e di carbonio con ultrasuoni

» Rimozione di perni avvitati

» Rimozione di materiali da otturazione canalare: paste, cementi, guttaperca

» Rimozione di Thermafil e Guttacore

» Rimozione di strumenti fratturati

» Riparazione di perforazioni

» Superamento di gradini

I relatori

Claudio **FARNARARO**
Francesco **PIRAS**

Si occupano da oltre 10 anni di endodonzia e di didattica in Italia e all'estero, avvalendosi delle più moderne tecnologie.

I loro corsi sono da sempre caratterizzati dalla costante interazione e dal profondo legame che riescono a instaurare con i loro corsisti.

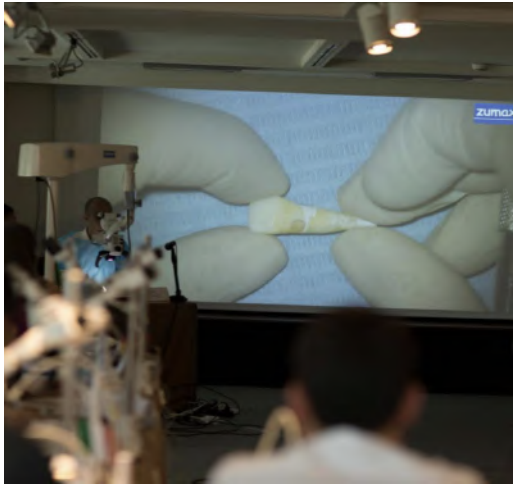

corsiendodonziafirenze@gmail.com
www.dental-art.education

CREDITI ECM

I crediti verranno erogati mediante partecipazione ad un corso Fad

Sergreteria Organizzativa:
dental-art.education

Responsabili Scientifici:
Dott. Claudio Farnararo
Dott. Francesco Piras

Tutte le informazioni sui nostri corsi sono reperibili sul sito **www.dental-art.education**