CORSO TEORICO-PRATICO DI

ENDODONZIA CHIRURGICA

Dott. Claudio **FARNARARO** | Dott. Francesco **PIRAS**

FIRENZE, 10-11 MAGGIO 2024

Florence
www.Dental-Art education

Corso teorico-pratico di endodonzia chirurgica

Il corso offre la possibilità ai partecipanti di apprendere le tecniche di Endodonzia chirurgica e di poterle mettere in pratica utilizzando il microscopio operatorio. Particolare attenzione verrà dedicata all'illustrazione del micro-strumentario, la preparazione del campo operatorio, la descrizione delle tecniche chirurgiche e le caratteristiche dei nuovi materiali per otturazione retrograda. Verrà inoltre approfondito e descritto il ruolo delle assistenti durante lo svolgimento di questa disciplina. La parte teorica si svolgerà con l'illustrazione e discussione di casi clinici e la proiezione di filmati di interventi. Durante la parte pratica i relatori effettueranno un intervento in proiezione su simulatore descrivendo ogni fase del trattamento, successivamente i corsisti si eserciteranno a eseguire lembi e suture su tessuti animali ed effettueranno le apicectomie sui principali gruppi di denti.

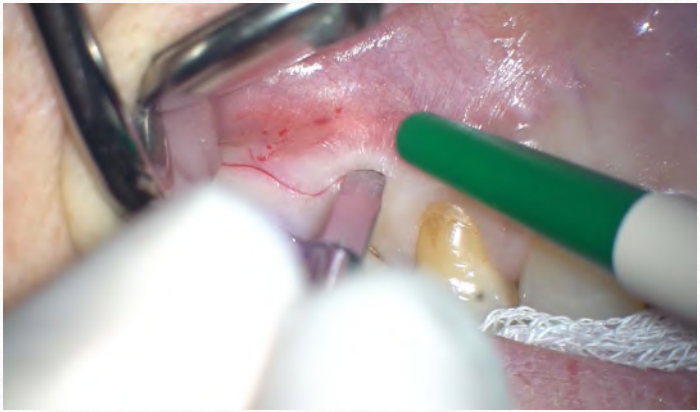

Quota di iscrizione

» *€ 1.200,00* + iva 22% *iscrizione singola*

» *€ 1.000,00* + iva 22% *iscrizione combinata 2 o più partecipanti*

La quota include:

- Sessioni teoriche
- Sessioni pratiche
- Esercitazione individuale al microscopio
- Simulatore chirurgico su cui è possibile eseguire gli interventi

Modalità di pagamento

Contattare la Segreteria per INFO

Umbra
THE DENTAL PARTNER

La sede

Via Iacopo Nardi 4A - 4B - 6B
50132 FIRENZE
C/O Sede Regionale Umbra

Registrazione

La registrazione al corso può essere effettuata contattando la segreteria organizzativa all'indirizzo e-mail **corsiendodonziafirenze@gmail.com** o al numero **3278810338**

Il programma

10-11 Maggio 2024

GIORNO 1 - SESSIONE TEORICA
Orario dei lavori: 9-18

» Il piano di trattamento endodontico: ritrattamento ortogrado o endodonzia chirurgica?

» Trattamento chirurgico tradizionale e trattamento in microscopia: quale approccio?

» Indicazioni e controindicazioni al trattamento chirurgico

» Il microscopio Operatorio: applicazioni cliniche e posizioni di lavoro

» Il ruolo delle assistenti

» La preparazione del tavolo operatorio: il microstrumentario

» La preparazione del paziente

» L'anestesia

» Lembo paramarginale e intrasulculare: differenti indicazioni cliniche e tecnica di esecuzione

» La gestione dei tessuti molli

» Preparazione della cripta ossea

» L' emostasi e il controllo del sanguinamento intraoperatorio

» La resezione dell'apice

» Gli ultrasuoni e la preparazione del canale

» Materiali da otturazione e strumentario per la loro applicazione

» Tecniche di sutura e di rimozione sutura

» La terapia farmacologica post-operatoria

» Le raccomandazioni post-intervento

GIORNO 2 - SESSIONE PRATICA SU SIMULATORE
Orario dei lavori: 9-18

» Esecuzione da parte dei partecipanti di lembi e suture su tessuti animali e interventi di apicectomia su simulatori con l'utilizzo dello strumentario descritto durante la parte teorica

» Il simulatore sul quale saranno eseguiti gli esercizi consente di poter replicare in maniera realistica le condizioni dell'intervento

I relatori

Claudio **FARNARARO**
Francesco **PIRAS**

Si occupano da oltre 10 anni di endodonzia e di didattica in Italia e all'estero, avvalendosi delle più moderne tecnologie.

I loro corsi sono da sempre caratterizzati dalla costante interazione e dal profondo legame che riescono a instaurare con i loro corsisti.

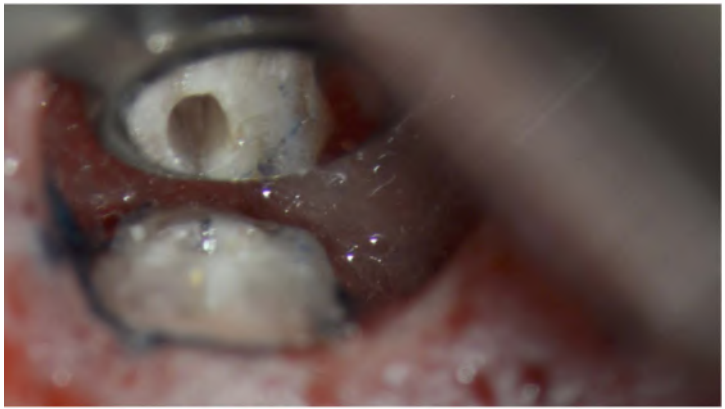



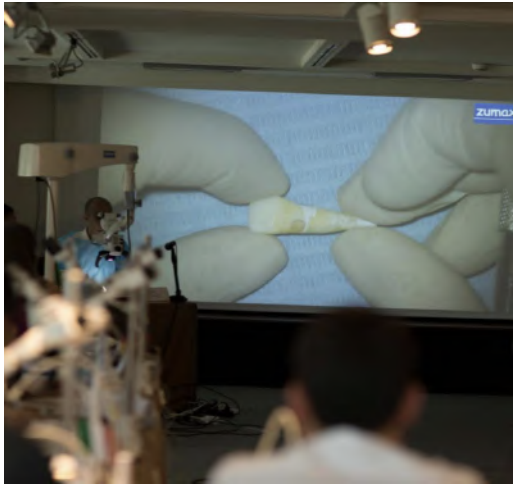

corsiendodonziafirenze@gmail.com
www.dental-art.education

CREDITI ECM

I crediti verranno erogati tramite partecipazione ad un corso Fad

Sergreteria Organizzativa:
dental-art.education

Responsabili Scientifici:
Dott. Claudio Farnararo
Dott. Francesco Piras

Tutte le informazioni sui nostri corsi sono reperibili sul sito **www.dental-art.education**